

NOVALAB Labor Rohrform-Auslauf, schwenkbar für Wasser mit Luftsprudler Anschluss G3/4



Merkmale

- Rohranschluss Außen-Durchmesser 18,0 mm
- EPS-beschichtet grau (RAL 7035)

Ausführung

Art.-Nr.:

Ausladung = 200 mm

71 1084 05 21

Ausladung = 300 mm

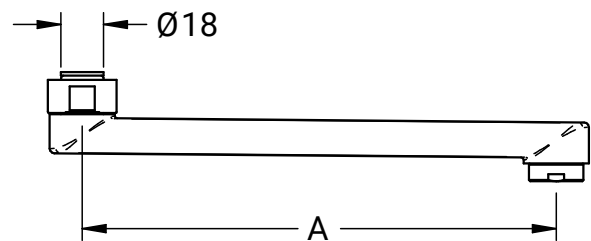
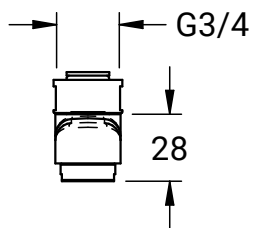
71 1085 05 21

Ausladung = 250 mm


71 1090 05 21

Maßzeichnungen


Art.-Nr.: 71 1084 05 21



Weitere Produktbilder



Art.-Nr.: 71 1085 05 21



Art.-Nr.: 71 1090 05 21